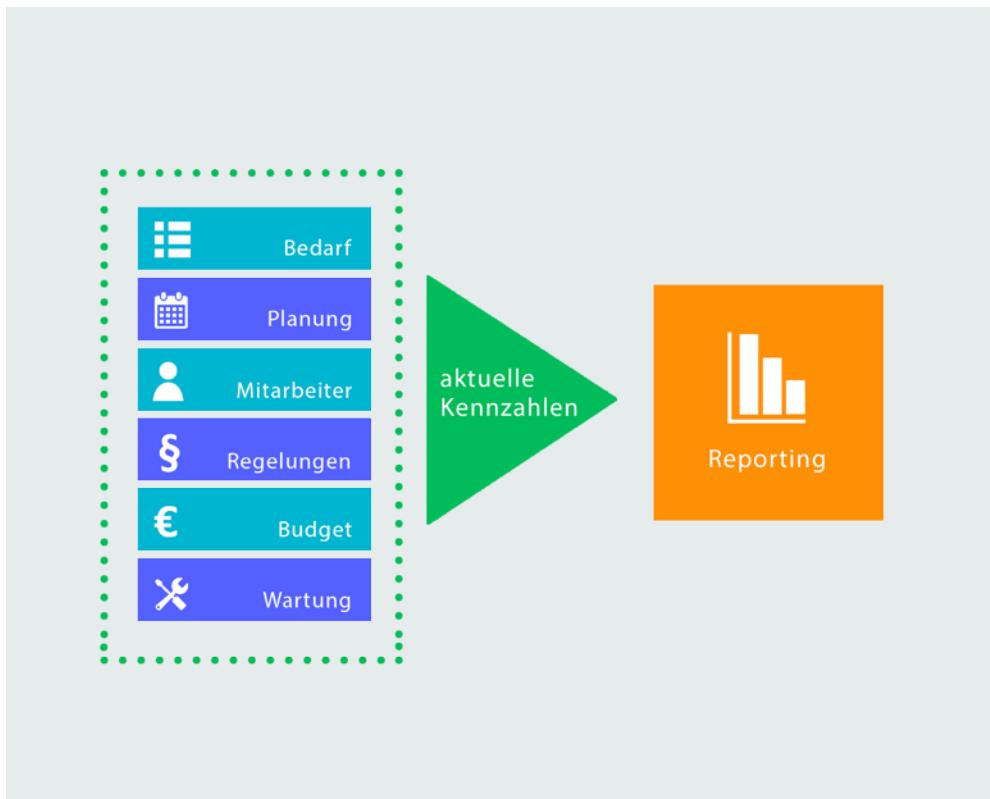


plano Reporting

Planungsdaten auswerten, Kennzahlen ermitteln, Qualität steigern.



Aktualität

Ad-hoc-Auswertungen

Sicherheit

Beachtung des Benutzer- und Zugriffskonzept

Datenschutz

Zuverlässige Protokollierung

Bedienkonzept

Kein Schulungsaufwand notwendig, Auswertungserstellung mit Drag & Drop



Kunde

„Das plano Reporting konnte mich sehr überzeugen und die große Lücke von SPX und Reporting ist mit diesem Tool geschlossen.“

Thomas Usner, Fraport Ground Services Austria GmbH

Zum Auswerten von Stamm- und Planungsdaten haben wir das plano Reporting entwickelt. Wir erweitern damit das bisherige Konzept der kundenindividuellen Auswertungen um ein umfassendes Ad-hoc-Reporting. Mit dem plano Reporting lassen sich Auswertungen zur Planungsgüte und dem Kontenverlauf der Zeitwirtschaft erstellen. Verschiedene Ansichten auf die Planungsdaten zur Fein-, Wochen- und Monatsplanung sind somit möglich. Ein frei konfigurierbares Dashboard rundet den Funktionsumfang ab.

Als konsequente Weiterentwicklung bisheriger Reporting-Plattformen steht Ihnen mit plano Reporting nun jederzeit ein Werkzeug zur einfachen, schnellen und flexiblen Erstellung von Berichten zur Verfügung.

Bei der Entwicklung haben wir sehr großen Wert auf eine komfortable Bedienung gelegt. Die Möglichkeit der Weiterverarbeitung beeindruckt durch ihre Einfachheit und Vielfältigkeit. Denn Sie können alle erstellten Reports in Excel, als PDF oder auf eine Webseite exportieren.

Die Besonderheit: Es sind keine speziellen Kenntnisse der Grundsystematiken nötig, um die Berichte zu erstellen, auszudrucken oder zur Weiterverarbeitung zu exportieren. Damit stellt dieses Modul auch für Ihre Führungs- und Management-Ebene hervorragende Reporting-Varianten und -Optionen zur Verfügung, die sich per Drag-and-Drop schnell und einfach generieren lassen.

plano Reporting lässt sich kombinieren mit:



✉ vertrieb@planopunkt.de

☎ +49 (0) 3677 689787-0

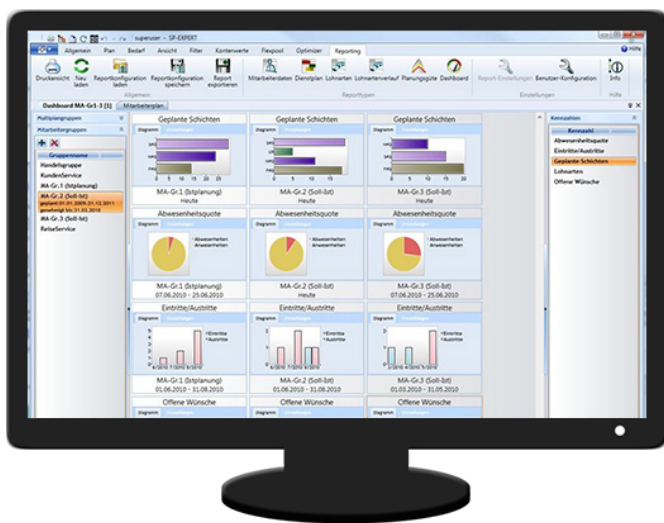
🌐 www.planopunkt.de

plano Reporting

Planungsdaten auswerten, Kennzahlen ermitteln, Qualität steigern.

plano Reporting definiert das Berichtswesen neu. Sie können damit ad-hoc aktuelle Kennzahlen abrufen und Auswertungen zur Planungsgüte erstellen. Der Zugriff auf Auswertungen kann detailliert eingeschränkt werden und wird umfassend protokolliert. Datenschutz wird dabei großgeschrieben. Durch die Berücksichtigung der Benutzer- und Zugriffsrechte wird zudem ein hohes Maß an Sicherheit garantiert.

plano Reporting besticht durch sein innovatives Bedienkonzept. Reportvorlagen können einfach erstellt und einem Benutzerkreis zugeteilt werden. Die einheitlich bereitgestellten Vorlagen werden nur mit den Daten gefüllt, auf die der jeweilige Anwender Zugriff hat.



Wirksame Unterstützung

Dank der umfassenden Dienstplanansichten erhalten Ihre Planer effektive Unterstützung. Die Vorteile: Mitarbeiterstammdaten, Lohnarten und Dienstplandaten können wahlweise miteinander kombiniert oder einzeln ausgewertet werden. Die Daten werden unmittelbar neu geladen und Planänderungen umgehend angezeigt. Dienstpläne lassen sich nicht nur in der gewohnten Wochen-, Monats- und Jahresansicht inklusive der Spaltenwerte abbilden. Auch die praktische Balkendarstellung in der Tagesansicht ist möglich.

Technische Details 

Hardware-Kompatibilität:
Einfache Nutzung auf jedem Windows-Arbeitsplatz-PC

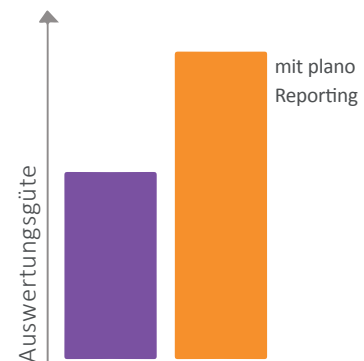
Installation:
Kein Installationsaufwand, einfache Verteilung

Verfügbarkeit:
Vollständige Unterstützung des Datenmodells

Kennzahlenermittlung auf Knopfdruck

Sie können auch die Nutzung von Vorlagen oder gespeicherten Reports einschränken. Das ist vor allem bei der Betriebsratsarbeit von großem Nutzen.

Fazit: plano Reporting stellt somit ein hervorragendes Controlling-Instrument für Führungskräfte und die Personalvertretung dar.



Vorlagen und Export

Erleichterte Auswertung



Vergleichbarkeit

Übersichtliche Evaluationsgrafiken

Bewertung

Sichere Bewertung und Gegenüberstellung von Planungsszenarien

Bedarfsansicht

Zuverlässige Auswertungen von Ist-Situation im Vergleich zu den Bedarfen

Kennzahlen

Aktueller Vergleich verschiedener Organisationseinheiten

Per Knopfdruck können Sie eine Übersicht über den Qualifikationsstand Ihrer Mitarbeiter für einen frei wählbaren Zeitraum erstellen. Weitere darzustellende Elemente, wie Funktionen, Tätigkeiten oder Arbeitsplätze, können frei hinzugefügt und wieder entfernt werden. Zur Auswertung von Kontoständen und Salden stehen Ihnen die Lohnarten und Lohnartgruppen zur Verfügung. Der Pluspunkt: So lassen sich stichtags- und zeitraumbezogen konkrete Aussagen zu Arbeitszeiten, Sollstunden, Mehr- und Minderarbeitszeiten, Urlaubskontoständen u.v.m. treffen.

Eine grafische Anzeige erleichtert Ihnen die Beurteilung der Planungsqualität. Dazu werden Bedarfszahlen mit den aktuellen Besetzungstärken verglichen und in Diagrammform dargestellt.



Die Auswertungen zur Planungsgüte überzeugen durch:

- den Vergleich von Besetzungen aus der Soll-, Ist- und Wunsch-Ebene mit den Besetzungsvorgaben
- die Gegenüberstellung verschiedener Planvarianten aus der Planoptimierung
- die Darstellung der Bedarfsdeckung auf Schichtdienstebene und im Zeitraster

Im Dashboard werden Ihnen aktuelle Kennzahlen grafisch dargestellt. Auf diese Weise haben Sie den einfachen Vergleich zwischen verschiedenen Organisationseinheiten. Abgerundet wird der Leistungsumfang durch den Managementreport. Er fasst alle erstellten Auswertungen für Sie in einem druckfähigen Dokument zusammen.

plano Reporting lässt sich kombinieren mit:

